

B2

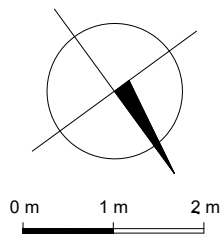
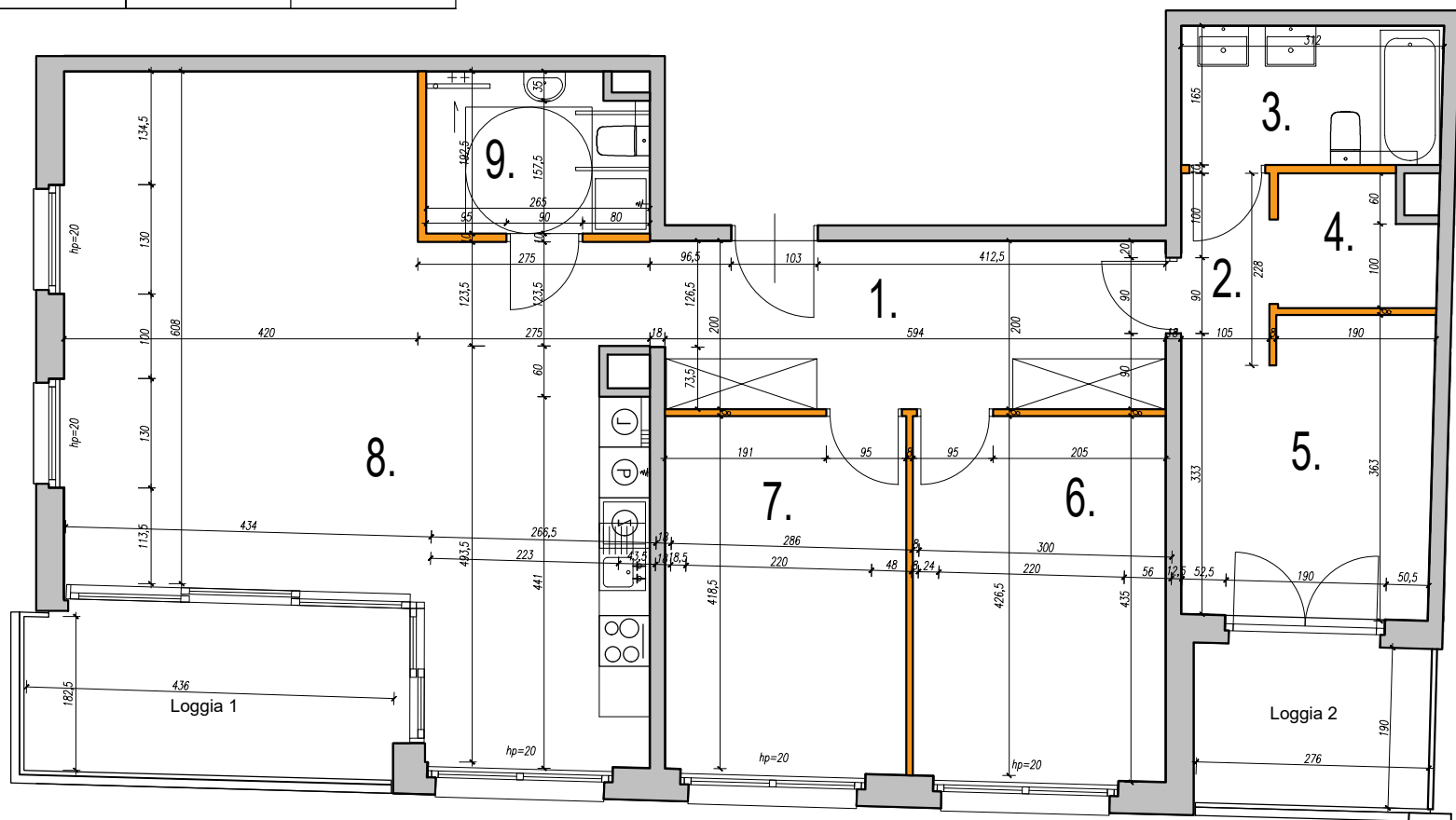
7

126

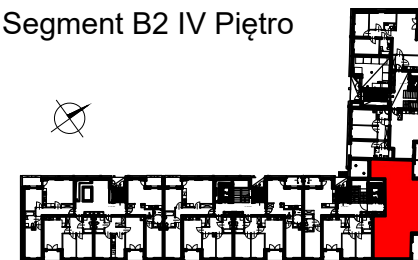
SEGMENT

KLATKA

MIESZKANIE



## Segment B2 IV Piętro


**MIESZKANIE 126**

Typ mieszkania: 4-pokojowe z aneksem

Klatka schodowa: 7

Piętro: IV

**ZESTAWIENIE POWIERZCHNI**

1. Hol	15,37 m <sup>2</sup>
2. Przedpokój	2,36 m <sup>2</sup>
3. Łazienka	5,01 m <sup>2</sup>
4. Garderoba	2,72 m <sup>2</sup>
5. Pokój	9,88 m <sup>2</sup>
6. Pokój	12,81 m <sup>2</sup>
7. Pokój	11,98 m <sup>2</sup>
8. Pokój z aneksem	38,65 m <sup>2</sup>
9. Łazienka	4,86 m <sup>2</sup>

 Ścianki działowe nadające się do demontażu 1,81 m<sup>2</sup>
**POWIERZCHNIA UŻYTKOWA 105,45 m<sup>2</sup>**

 Loggia 1 8,28 m<sup>2</sup>

 Loggia 2 5,33 m<sup>2</sup>

- WYMIARY POMIESZCZEŃ, LOKALIZACJE PRZYBORÓW SANITARNYCH, ROZMIESZCZENIE PUNKTÓW INSTALACYJNYCH ITP. PODANO ZGODNIE Z PROJEKTEM WYKONAWCZYM. MOGĄ WYSTĄPIĆ NIEWIELKIE RÓŻNICE WYMIARÓW I USYTUOWANIA ELEMENTÓW POWSTAŁE W TRAKCIE REALIZACJI PRAC BUDOWLANYCH. PODANE WYMIARY SĄ WYMIARAMI W ŚWIETLE PIONOWYCH PRZEGRÓD (ŚCIAN) W STANIE SUROWYM.
- POWIERZCHNIA LOKALU JEST OKREŚLONA NA PODSTAWIE ROZPORZĄDZENIA MINISTRA TRANSPORTU, BUDOWNICTWA I GOSPODARKI MORSKIEJ Z DN. 25.04.2012R W SPRAWIE SZCZEGÓLOWEGO ZAKRESU I FORMY PROJEKTU BUDOWLANEGO (DZ.U. Z 2012 R. POZ.462 ZE ZM.) ZGODNIE Z ZASADAMI ZAWARTYMI W POLSKIEJ NORMIE PN-ISO 9836: 1997. T.J. POWIERZCHNIA UŻYTKOWA LOKALU JEST OBLICZANA W METRACH KWADRATOWYCH Z DOKŁADNOŚCIĄ DO DWÓCH MIEJSC PO PRZECINKU, DLA WYMIARÓW LOKALU W STANIE WYKONCZONYM NA POZIOMIE PODŁOGI, NIE LICZĄC LISTEW PRZYPODŁOGOWYCH, PROGÓW ITP. DO POWIERZCHNI UŻYTKOWEJ LOKALU WŁĄCZA SIĘ POWIERZCHNIE ELEMENTÓW NADAJĄCYCH SIĘ DO DEMONTAŻU (RURY, KANAŁY, ŚCIANKI DZIAŁOWE), NIE SĄ WLICZANE POWIERZCHNIE OTWORÓW NA DRZWI I OKNA ORAZ NISZE W ELEMENTACH ZAMYKAJĄCYCH.
- PRZEDSTAWIONA NA RZUCIE ARANŻACJA MA CHARAKTER PRZYKŁADOWY. UMEBLOWANIE NIE STANOWI WYPOSAŻENIA NABYWANEGO LOKALU.